



COMUNE DI FRASCATI

POLITICHE 25 SETTEMBRE 2022

SENATO



N. SEZIONE	Sez.Elettorali	Sez.Elettorale	ISCRITTI			VOTANTI			SCHEDE					EMANUELE DESSI'			MAI SILVES		
	LOCALITA'		Iscritti della sezione			CHIUSURA SEGGI			NULLE	BIANCHE	Cont. Non assegnate	VALIDI	TOTALE	VOTI VALIDI AL CANDIDATO e/o LISTA	di cui AL SOLO CANDIDATO UNINOMINALE	VOTI VALIDI ALLA LISTA	VOTI VALIDI AL CANDIDATO e/o LISTA	di cui AL SOLO CANDIDATO UNINOMINALE	
			MASCHI	FEMMINE	TOTALE	MASCHI	FEMMINE	TOTALE											
1	N.SAURO	1	431	490	921	244	283	527	12	8	0	507	527	23	1	22	203	4	146
2	N.SAURO	2	400	442	842	284	296	580	11	7	0	562	580	2	0	2	187	5	144
3	N.SAURO	3	463	529	992	330	374	704	18	9	0	677	704	17	0	17	286	4	205
4	M.T.CICERONE	4	396	464	860	266	315	581	27	4	0	550	581	8	1	7	224	4	159
5	M.T.CICERONE	5	416	450	866	285	288	573	19	6	0	548	573	6	0	6	208	4	137
6	M.T.CICERONE	6	395	465	860	262	286	548	11	7	0	530	548	11	2	9	183	6	139
7	M.T.CICERONE	7	409	476	885	274	315	589	10	10	0	569	589	20	1	19	202	3	139
8	M.T.CICERONE	8	425	476	901	262	302	564	16	3	0	545	564	11	0	11	219	4	160
9	N.SAURO	9	427	502	929	302	355	657	13	8	0	636	657	7	0	7	277	5	211
10	ELEMENTARE COCCIANO	10	417	421	838	261	269	530	17	6	0	507	530	9	0	9	199	2	146
11	ELEMENTARE COCCIANO	11	346	454	800	245	290	535	19	4	0	512	535	9	0	9	172	5	133
12	ELEMENTARE COCCIANO	12	429	460	889	303	335	638	22	4	0	612	638	21	0	21	210	3	162
13	VERMICINO	13	549	579	1128	348	377	725	43	5	0	677	725	23	0	23	290	5	203
14	VERMICINO	14	483	564	1047	326	370	696	19	12	0	665	696	12	1	11	293	4	215
15	N.SAURO	15	483	487	970	307	299	606	12	4	0	590	606	6	1	5	293	9	205
16	VERMICINO	16	508	514	1022	333	334	667	16	6	0	645	667	9	1	8	308	5	224
17	VERMICINO	17	454	489	943	312	323	635	4	3	0	628	635	6	0	6	286	8	211
18	VERMICINO	18	525	554	1079	379	382	761	14	5	0	742	761	12	0	12	341	9	262
19	CISTERNOLE	19	512	511	1023	343	331	674	21	10	0	643	674	11	1	10	335	16	229
20	CISTERNOLE	20	420	417	837	256	257	513	13	3	0	497	513	9	0	9	267	4	211
TOTALI			8888	9744	18632	5922	6381	12303	337	124	0	11842	12303	232	9	223	4983	109	3641

0,08%

1,88%

0,92%

30,75%



FRANCESCO STRONZI			MONICA NOBILI			MARCO BIZZONI			CRISTIANO FUDULI			ILEANA CATHIA PIAZZONI			STEFANO CHIRICO		
			VOTI VALIDI AL CANDIDATO e/o LISTA	di cui AL SOLO CANDIDATO UNINOMINALE	VOTI VALIDI ALLA LISTA	VOTI VALIDI AL CANDIDATO e/o LISTA	di cui AL SOLO CANDIDATO UNINOMINALE	VOTI VALIDI ALLA LISTA	VOTI VALIDI AL CANDIDATO e/o LISTA	di cui AL SOLO CANDIDATO UNINOMINALE	VOTI VALIDI ALLA LISTA	VOTI VALIDI AL CANDIDATO e/o LISTA	di cui AL SOLO CANDIDATO UNINOMINALE	VOTI VALIDI ALLA LISTA	VOTI VALIDI AL CANDIDATO e/o LISTA	di cui AL SOLO CANDIDATO UNINOMINALE	VOTI VALIDI ALLA LISTA
30	21	2	11	0	11	6	0	6	1	0	1	40	3	37	61	1	60
22	13	3	12	0	12	3	0	3	3	0	3	70	0	70	75	0	75
40	34	3	10	0	10	12	0	12	6	0	6	55	3	52	93	5	88
29	27	5	8	0	8	10	3	7	3	0	3	37	2	35	72	5	67
34	29	4	6	0	6	7	0	7	4	0	4	59	3	56	71	4	67
20	14	4	14	1	13	6	0	6	3	1	2	59	3	56	95	5	90
31	24	5	10	0	10	9	1	8	0	0	0	60	3	57	79	4	75
29	24	2	9	0	9	11	0	11	3	0	3	48	0	48	81	0	81
40	20	1	5	0	5	5	0	5	4	0	4	86	4	82	58	1	57
23	28	0	10	0	10	4	0	4	7	0	7	36	0	36	65	0	65
22	9	3	10	0	10	8	0	8	3	0	3	37	0	37	78	0	78
27	17	1	13	0	13	19	0	19	1	0	1	48	0	48	87	0	87
37	44	1	14	0	14	8	1	7	7	0	7	47	7	40	113	10	103
42	29	3	3	0	3	10	0	10	3	0	3	58	5	53	113	1	112
45	33	1	11	0	11	4	0	4	1	0	1	43	3	40	82	4	78
42	36	1	13	0	13	6	0	6	7	0	7	66	4	62	80	3	77
33	30	4	11	0	11	5	1	4	5	0	5	72	5	67	74	0	74
44	26	0	9	0	9	11	0	11	3	0	3	69	0	69	90	0	90
55	34	1	7	1	6	6	0	6	6	0	6	42	3	39	69	4	65
35	16	1	7	0	7	4	0	4	4	0	4	34	5	29	65	3	62
680	508	45	193	2	191	154	6	148	74	1	73	1066	53	1013	1601	50	1551

5,74%

4,29%

0,38%

0,02%

1,61%

0,05%

1,25%

0,01%

0,62%





0,45%

8,55%

0,42%

13,10%



LUCIA ADDARIO			SERENA GARA						PAOLA CALDARELLI			TOTALI		
VOTI VALIDI AL CANDIDATO e/o LISTA	di cui AL SOLO CANDIDATO UNINOMINALE	VOTI VALIDI ALLA LISTA	VOTI VALIDI AL CANDIDATO e/o LISTA	di cui AL SOLO CANDIDATO UNINOMINALE					VOTI VALIDI AL CANDIDATO e/o LISTA	di cui AL SOLO CANDIDATO UNINOMINALE	VOTI VALIDI ALLA LISTA	VOTI VALIDI AL CANDIDATO e/o LISTA	di cui AL SOLO CANDIDATO UNINOMINALE	VOTI VALIDI ALLA LISTA
3	0	3	158	8	15	114	4	17	1	0	1	507	17	490
9	0	9	201	7	27	135	1	31	0	0	0	562	12	550
3	0	3	194	8	23	129	0	34	1	0	1	677	20	657
5	1	4	183	8	24	120	3	28	0	0	0	550	24	526
1	0	1	185	11	20	118	2	34	1	0	1	548	22	526
2	1	1	155	4	17	103	4	27	2	2	0	530	25	505
4	0	4	183	5	23	128	2	25	2	0	2	569	17	552
3	0	3	159	5	15	115	3	21	1	0	1	545	9	536
4	0	4	189	10	18	128	3	30	1	0	1	636	20	616
8	0	8	168	6	19	123	0	20	1	0	1	507	8	499
7	0	7	187	3	5	145	5	29	1	0	1	512	8	504
5	0	5	208	3	25	137	8	35	0	0	0	612	6	606
7	0	7	168	6	25	102	4	31	0	0	0	677	29	648
2	1	1	171	6	20	120	5	20	0	0	0	665	18	647
0	0	0	149	8	14	103	2	22	1	0	1	590	25	565
5	0	5	150	9	23	87	1	30	1	0	1	645	22	623
5	0	5	164	9	19	106	1	29	0	0	0	628	23	605
1	0	1	204	7	10	146	3	38	2	0	2	742	16	726
8	1	7	159	13	23	107	7	9	0	0	0	643	39	604
2	0	2	104	6	17	70	2	9	1	0	1	497	18	479
84	4	80	3439	142	382	2336	60	519	16	2	14	11842	378	11464

3,35%
2,14%
2,95%
4,36%
4,01%
4,72%
2,99%
1,65%
3,14%
1,58%
1,56%
0,98%
4,28%
2,71%
4,24%
3,41%
3,66%
2,16%
6,07%
3,62%

0,03% 0,68% 1,20% 3,23% 19,73% 0,51% 4,38% 0,02% 0,12%